

Calentador instantáneo de agua Easy Control 26 L Gas Natural / LP



BOSCH

Innovación para tu vida


Ahorre hasta un 78%* en el consumo de gas.

*Avalado ante notario público.



Mayor capacidad y mayor confort con el nuevo calentador instantáneo Easy Control que brinda hasta 26 l/min de agua caliente, ideal para abastecer hogares con 1 ó hasta 4 servicios de manera simultánea.

Primer calentador en México con control remoto inalámbrico con alcance de hasta 30m y display digital que facilitan controlar la temperatura grado a grado lo que permite tener siempre agua caliente justo a la temperatura deseada.



Ahorra hasta el 78%* de gas

- ▶ No utiliza piloto.
- ▶ Solo enciende cuando se requiere agua caliente y se apaga cuando se cierra la llave de agua caliente.
- ▶ No pierde eficiencia.

Ecológico

- ▶ Evita hasta 1 tonelada de CO₂ al ambiente cada año.
- ▶ Equivalente a 3 meses sin usar su automóvil.
- ▶ Quema menos gas por su alta eficiencia.
- ▶ Compatible con sistemas solares.

Larga vida útil

- ▶ Calidad alemana.
- ▶ Alta calidad de los componentes que aprovechan totalmente el calor generado.

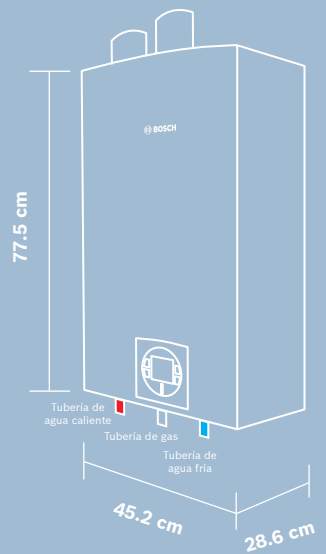
Sistemas de seguridad

- ▶ Limitador de temperatura (evita quemaduras).
- ▶ Sensor detector de flama (control contra fuga de gas).

Datos técnicos

Especificaciones	Gas Natural	Gas L.P.
Potencia (sobre el nivel del mar)	42.4 kW	41.9 kW
Eficiencia térmica	hasta el 94%	
Consumo eléctrico	88 W (máx)	
Voltaje	127 V	
Características del agua		
Presión de agua	0.19 hasta 4.6 kg/cm ²	
Flujo de agua	2 hasta 26 l/min	
Temperatura del agua	38 a 60 °C	
Dimensiones y peso		
Altura x ancho x profundo	77.5 x 45.2 x 28.6 cm	
Peso (sin embalaje)	30 kg	
Características		
Conexiones de entrada y salida de agua	3/4" NTP	
Conexiones de entrada de gas	3/4" NTP	
Nivel de ruido	59 db (A)	
Instalación	Interior/exterior*	
Garantía	2 años	


* Es posible gracias al kit de exteriores.



*Accesorios:

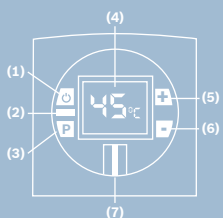


Kit de exteriores

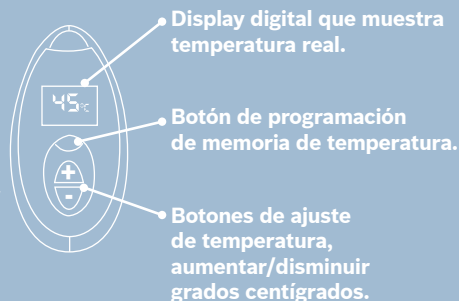


Kit anticongelante

*No incluidos con el calentador.



1. Interruptor principal ON/OFF.
2. Botón de reinicio.
3. Botón de programación.
4. Display digital LCD.
5. Botón de selección para aumentar la temperatura/programación.
6. Botón de selección para disminuir la temperatura/programación.
7. Luz LED indicadora.



Display digital que muestra temperatura real.

Botón de programación de memoria de temperatura.

Botones de ajuste de temperatura, aumentar/disminuir grados centígrados.

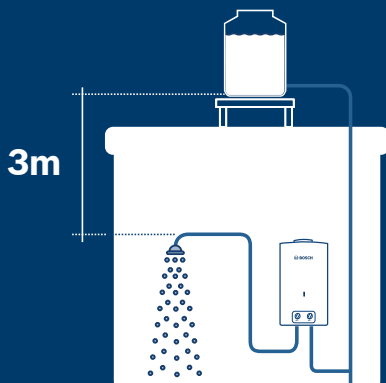
Para conexión, asesoría, garantía y mantenimiento.

My Service



D.F. y Área metropolitana
1500 5867
Resto de la República
01800 11 BOSCH
(2 6 7 2 4)

termotecnologia@mx.bosch.com



Tel. 5360 0785
kiekengroup@hotmail.com

Especificaciones técnicas:

Para un óptimo funcionamiento la distancia entre el tinaco y la regadera más alta debe ser mayor a 3m (300gr/cm²) de presión de agua.



Cumple con los requerimientos de:



para viviendas ecológicas

contribuyendo a un mejor futuro